



かんたんな 地直し(水通し)の方法


綿や麻など天然繊維の場合



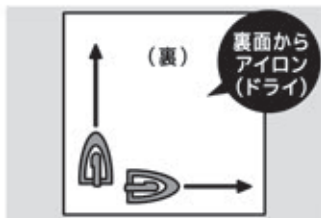
1 生地を水につける
(1時間くらい)



2 軽く脱水してから
陰干しする(半乾き)



3 歪みを軽く引っ張って
整える



4 アイロンを地の目
に沿ってかける

5 アイロン後はしっかり熱が冷めるまで待つ!
※熱や水分が残ったまま生地を動かすと、しわや歪みが戻る原因に…

※綿100%の生地で歪みやシワが少ない時は、1と2の工程をせず、
きりふきでたっぷり水を吹きかけるだけでもOK!

※生地素材や種類によって地直しの方法は異なります。