


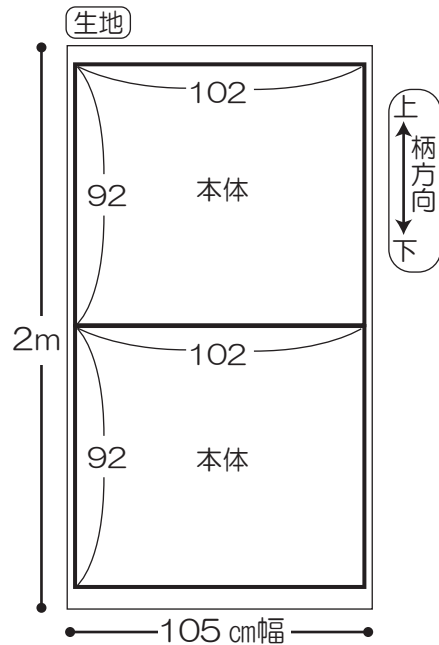
ギャザースカート



出来上がりサイズ (フリーサイズ)
 着丈 約 85 cm
 ウエスト 150 cm ぐらいまで調節可

【裁断図】 単位：cm

*縫い代込みの寸法です。



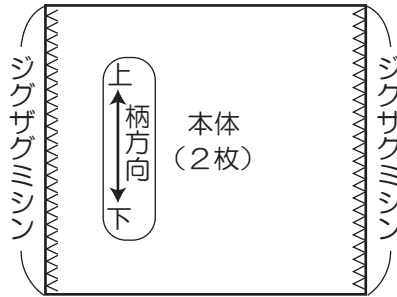
【材料】

- 生地…105 cm幅 × 2m
- ゴムテープ…2.5 cm幅 × ウエストサイズ + 4 cm

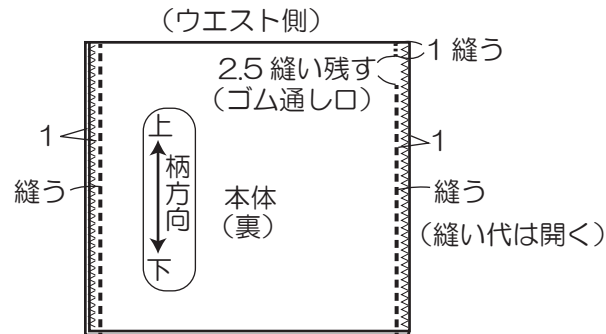
【作り方】 単位：cm

- *必要に応じてしつけ縫いをしてください。
- *縫いはじめと縫い終わりは返し縫いをします。

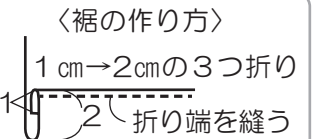
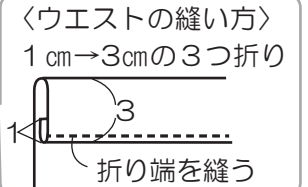
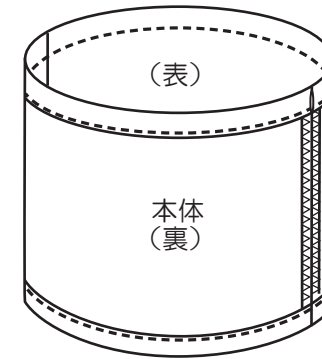
1. 裁断図を参考にして生地を裁断します。
2. 本体 2 枚の両脇にジグザグミシンをかけます。



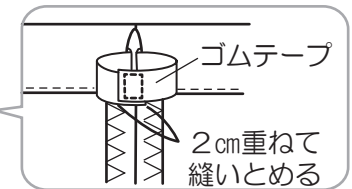
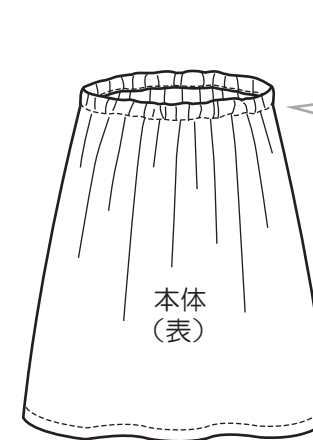
3. 本体 2 枚を中表に合わせて、脇を縫います。



4. ウエストと裾を縫います。



5. ゴム通し口からゴムテープを通して出来上がりです。



*ゴムテープの長さはウエストサイズを測り調節してください。

コピー・転載禁止

作り方のお問い合わせ 株式会社ツクリエ
 受付時間 10:00~17:00(月~金) 土・日・祝を除く
 TEL 0120-898914